



# **GARIS PANDUAN**

# **PEJALAN KAKI DAN PENGUNAAN BASIKAL**



# HAK CIPTA TERPELIHARA

---

Tidak dibenarkan mengeluarkan ulang atau mana-mana bahagian, artikel, ilustrasi dan kandungan garis panduan ini dalam apa jua bentuk samada secara elektronik, fotokopi, mekanik rakaman atau cara lain tanpa kebenaran daripada penerbit.



# PRAKATA



Alhamdulillah, syukur ke hadrat Ilahi kerana dengan limpah kurnia-Nya, Buku Garis Panduan Pejalan Kaki dan Penggunaan Basikal Edisi Kedua Politeknik Jeli Kelantan berjaya diterbitkan. Edisi ini merupakan penambahbaikan daripada edisi terdahulu dengan mengambil kira perkembangan semasa berkaitan keselamatan, kelestarian, dan kecekapan mobiliti dalam kawasan politeknik.



Penerbitan garis panduan ini bertujuan untuk memupuk budaya pergerakan yang lebih selamat, teratur dan mesra alam dalam kalangan warga Politeknik Jeli. Amalan berjalan kaki dan berbasikal bukan sahaja menyumbang kepada kesihatan fizikal, malah menyokong inisiatif kampus hijau melalui pengurangan pelepasan karbon serta kesesakan lalu lintas.

Edisi ini turut memberi penekanan kepada aspek keselamatan pengguna jalan raya, pematuhan peraturan, serta penggunaan kemudahan yang disediakan secara optimum. Diharapkan garis panduan ini dapat menjadi rujukan utama kepada pelajar, staf dan pengunjung dalam memastikan persekitaran kampus yang lebih selamat, kondusif dan lestari. Semoga usaha murni ini memberi manfaat berterusan kepada seluruh warga Politeknik Jeli Kelantan.

Sekian, terima kasih.

Gs. Mohd Zamre bin Abd Rahman  
Pengarah  
Politeknik Jeli Kelantan

# KANDUNGAN

Pengenalan	1
Objektif	2
Garis Panduan Pejalan Kaki	3
Peta Laluan Pejalan Kaki	4
Garis Panduan Penggunaan Basikal	5
Pemakaian Peralatan Keselamatan	6
Kawasan Berisiko	7
Tanggungjawab Bersama	8
Amalan Baik	9
Kesimpulan	10
Pesanan Ringkas	11

# PENGENALAN



Pergerakan dalam kawasan kampus merupakan aspek penting yang mempengaruhi keselamatan, keselesaan dan kesejahteraan warga Politeknik Jeli Kelantan. Seiring dengan perkembangan konsep kampus lestari dan inisiatif mobiliti hijau, penggunaan mod pengangkutan seperti berjalan kaki dan berbasikal semakin digalakkan sebagai alternatif kepada kenderaan bermotor.


Garis Panduan Pejalan Kaki dan Penggunaan Basikal ini disediakan sebagai rujukan rasmi bagi memastikan setiap warga kampus memahami tatacara pergerakan yang selamat, berdisiplin dan bertanggungjawab. Ia merangkumi panduan penggunaan laluan pejalan kaki, laluan basikal, aspek keselamatan diri, serta etika berkongsi laluan dengan pengguna lain.

Selain itu, garis panduan ini juga menyokong usaha Politeknik Jeli dalam mengurangkan kesesakan lalu lintas, meningkatkan tahap keselamatan jalan raya dalam kampus, serta mengurangkan impak terhadap alam sekitar. Melalui pelaksanaan amalan ini, diharapkan budaya mobiliti hijau dapat dipupuk dan menjadi sebahagian daripada gaya hidup warga kampus.



Adalah menjadi tanggungjawab bersama untuk mematuhi garis panduan ini demi mewujudkan persekitaran kampus yang selamat, teratur dan harmoni untuk semua.

# OBJEKTIF



1



Menjamin keselamatan pejalan kaki dan penunggang basikal di kawasan kampus.

2



Memberi panduan kepada warga kampus tentang peraturan dan etika penggunaan laluan.

3



Mengurangkan risiko kemalangan yang melibatkan pejalan kaki, basikal dan kenderaan lain.

4




Menggalakkan penggunaan basikal sebagai alternatif pengangkutan hijau.

5



Mewujudkan persekitaran kampus yang selamat, kondusif dan berdaya saing.

# GARIS PANDUAN PEJALAN KAKI



## 1 Laluan dan Penggunaan

Gunakan laluan pejalan kaki di dalam kampus.

Melintas hanya di lintasan pejalan kaki (zebra crossing) yang disediakan.

Elakkan berjalan di jalan utama yang digunakan kenderaan kecuali perlu.

Berjalan di sebelah kiri laluan untuk mengelakkan kesesakan.

## 2 Etika dan Keselamatan

Pastikan tidak menggunakan telefon bimbit atau fon telinga ketika melintas jalan.

Beri laluan kepada warga emas, OKU, pelajar berbasikal, dan kenderaan kecemasan.

Gunakan pakaian terang atau reflektif pada waktu malam.

Gunakan payung/jaket hujan dan berhati-hati pada musim hujan

# PETA LALUAN



## PETUNJUK



Laluan Berbumbung



Laluan Pejalan Kaki /  
Laluan Basikal



Lintasan Pejalan Kaki



## CIRI-CIRI UTAMA

- ✓ Laluan Mesra OKU
- ✓ Lampu Solar
- ✓ Bangku Rehat
- ✓ Papan Tanda
- ✓ Laluan Selamat
- ✓ Galakan Berjalan Kaki



+609-9443600



www.pjk.edu.my



Jalan Raya Timur-Barat,  
17600 Jeli

# GARIS PANDUAN PENGGUNAAN BASIKAL

## LALUAN DAN PERGERAKAN

Menunggang di bahagian tepi kiri jalan

Dilarang menunggang di kaki lima yang khusus untuk pejalan kaki.

Dilarang menunggang dalam kawasan bangunan



## KESELAMATAN

Pastikan basikal dilengkapi dengan lampu, loceng dan reflector

Pakai topi keledar basikal bagi mengurangkan risiko kecederaan.

Lakukan pemeriksaan ringkas setiap kali sebelum menunggang



## ETIKA

Gunakan isyarat tangan sebelum membelok atau berhenti.

Kurangkan kelajuan di kawasan ramai orang

Berhenti di lintasan pejalan kaki dan beri laluan kepada pejalan kaki.

Jangan menunggang secara berbahaya (zig-zag atau menunggang tanpa tangan).

# PEMAKAIAN PERALATAN KESELAMATAN



Gunakan laluan basikal yang disediakan. Pakai peralatan keselamatan seperti topi keledar, sarung tangan, pelindung siku dan lutut serta kasut yang bersesuaian. Pakai pakaian cerah atau vest berpantulan cahaya.

Pasang lampu basikal (putih di hadapan dan merah di belakang), serta pemantul di tayar ataupun pedal. Lengkapkan basikal dengan loceng.

Sesuaikan kelajuan dengan keadaan dan sentiasa patuhi peraturan jalanraya. Sentiasa pegang hendal dengan kedua-dua tangan.



# KAWASAN BERISIKO



## PINTU MASUK UTAMA

kenderaan keluar masuk

## SEKITAR KOLEJ KEDIAMAN

Ramai pelajar berjalan kaki

## KAFETERIA / PUSAT PELAJAR

Kawasan berkumpul pelajar

## PERSIMPANGAN DALAM KAMPUS

Peka dengan lalulintas

## KAWASAN KOLAM / PERTANIAN

Keadaan jalan lembut

## KAWASAN BERBUKIT

Jalan tidak rata



# TANGGUNGJAWAB BERSAMA



Pejalan kaki – peka dengan pergerakan basikal & kenderaan.



Penunggang basikal – hormati hak pejalan kaki di lintasan zebra.



Pemandu kenderaan – perlahankan kenderaan di kawasan pelajar melintas/berjalan.



Pengurusan Politeknik – sediakan laluan selamat, pencahayaan yang baik, dan papan tanda keselamatan.





# AMALAN MULIA

01

## PENGANGKUTAN ALTERNATIF

Galakkan pelajar dan staf menggunakan basikal sebagai pengangkutan hijau.

02

## AKTIVITI SIHAT


Anjuran Hari Berbasikal untuk kesedaran.

03

## KESELAMATAN

Pemantauan oleh Pegawai Keselamatan untuk pastikan Garis Panduan dipatuhi

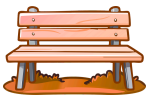
# KESIMPULAN



Secara keseluruhannya, Garis Panduan Pejalan Kaki dan Penggunaan Basikal ini disediakan bagi memastikan pergerakan dalam kawasan Politeknik Jeli Kelantan dapat dilaksanakan dengan lebih selamat, teratur dan berkesan. Pematuhan terhadap garis panduan ini bukan sahaja dapat mengurangkan risiko kemalangan, malah menyumbang kepada suasana kampus yang lebih harmoni dan kondusif.




Amalan berjalan kaki dan berbasikal sebagai mod pengangkutan alternatif juga merupakan langkah proaktif dalam menyokong usaha kelestarian alam sekitar serta mengurangkan kebergantungan kepada kenderaan bermotor. Justeru, kesedaran, sikap bertanggungjawab dan kerjasama semua warga kampus amat penting dalam menjayakan matlamat ini.



Diharapkan garis panduan ini dapat dijadikan rujukan dan diamalkan secara konsisten oleh semua pihak. Dengan komitmen bersama, Politeknik Jeli mampu menjadi sebuah kampus yang selamat, hijau dan sejahtera untuk semua.

# 10 PESANAN RINGKAS



Gunakan laluan pejalan kaki – jangan berjalan di jalan utama kenderaan.



Melintas di lintasan zebra sahaja, jangan lintas sembarangan.

Berjalan di sebelah kiri laluan, hadap arus trafik jika tiada kaki lima.

---

Elakkan penggunaan telefon & fon telinga ketika melintas jalan.



Pakai pakaian cerah atau reflektif ketika waktu malam.

Kayuh basikal di tepi kiri jalan dan jangan lawan arus.

Pakai topi keledar & guna lampu basikal pada waktu malam.

---

Gunakan loceng basikal untuk beri isyarat kepada pejalan kaki.



Beri laluan kepada pejalan kaki di lintasan zebra dan kawasan sibuk.

Patuh tanda jalan & berhati-hati di kawasan persimpangan kampus.

---

# THANK YOU

## CONTACT INFORMATION:

- +609-9443600
- [www.pjk.edu.my](http://www.pjk.edu.my)
- Jalan Raya Timur-Barat,  
17600 Jeli

